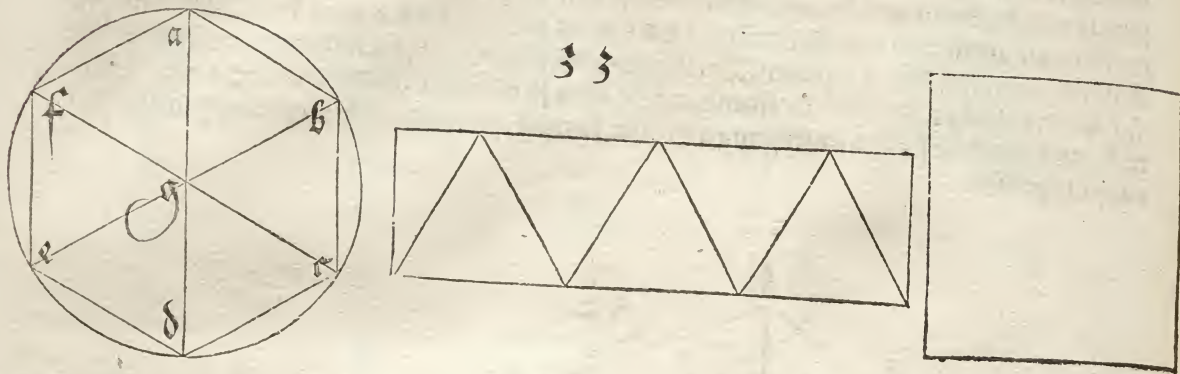
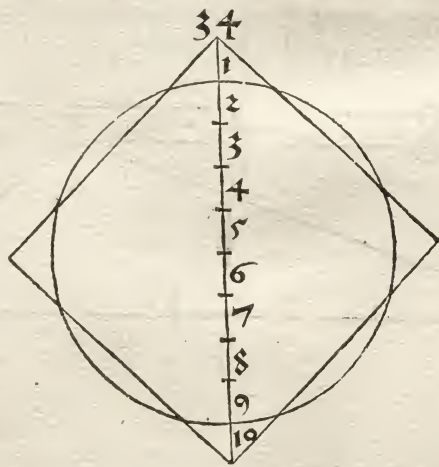


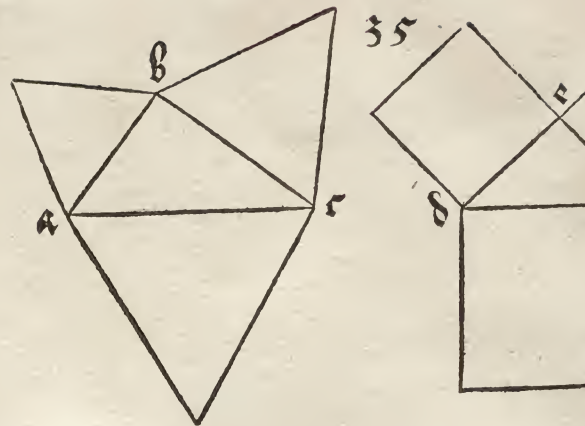
gel in eynander/ Darnach setz auff eyn yliche seitten eyn halben driangel/ auß disen sechs driange-
 eln wirdt eyn ablange figur von gleichen winckeln/ die eben so vil inhelt/ als das sechs eck/ Dar-
 nach mach die ablang figur zu eyner rechten/ wie du vor berichte bist/ dise wirdt eben so vil inhaltten
 als das sechs eck/ wie du das in der folgetten figur siehest/ Also magst du im auch thun mit allerley
 geregulierten figuren/ sic haben so vil eck als sie wollen.



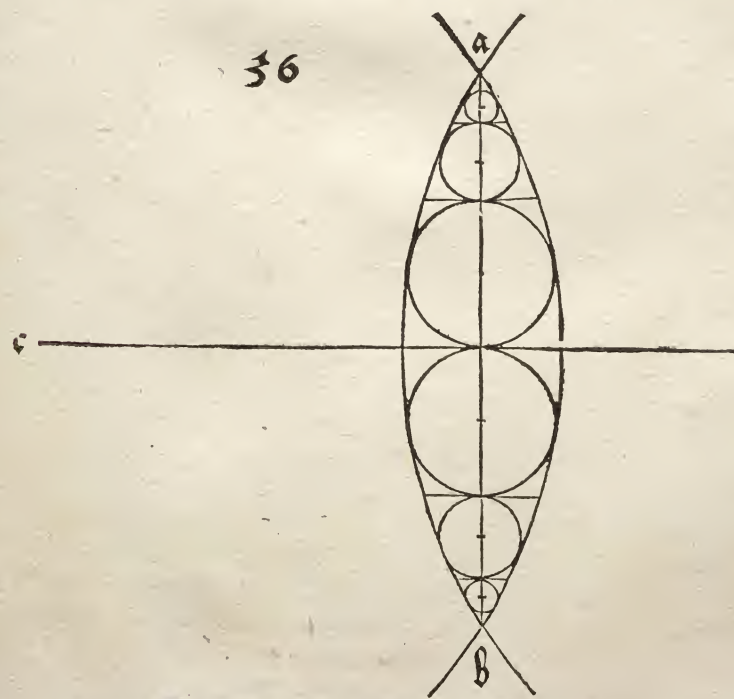
Wen nöten wer zu wissen quadratura circuli/ das ist die vergleichnus eynes zirfels/ vnd
 eynes quadrates/ also das eyns als vil inhelt als das ander/ aber solches ist noch nicht von
 den geleerten demonstret Rechnerice/ aber das ist beyleufig/ also das es im werck nit/ oder
 gar eyn kleyns felt/ mag dise vergleichnus also gemacht werden/ Reiß eyn figur vnd teyl den ers-
 strich in sechen teyl/ vnd reiß darnach eyn zirckelriß des Diameters sol acht teyl haben/ wie die qua-
 dratur zehene hat/ wie ich das vnden hab auffgerissen.



So man eyn driangel von vngleichen seitten macht/ vnd der doch ein rechten winckel hat/
 was man dann für ein figur auß den selben seitten in sich selbs zeucht/ so heist alweg die lengst
 seitten oder die selb figur die man daraus macht so vil innen als die andern zwo/ des sind
 zweyerley figur hernach auffgerissen/ Erstlich der driangel /a/b/c/ in sich selbs in driangel zogen/
 die ander/ d/e/f/ in sich selbs zu quadraten zogen/



Wen man zwo holt zirckellini gegen einander schleißt/ also da
 vnd so man das mit zwerch linien ordenlich teylen vnd abse-
 also thun. Reiß eyn aufrechte geradelini oben. a. vnden/ b/ d/
 gleichen winckeln mitten dardurch/ vñ setz in der zwerchlini auß der
 als du wilt eyn puncten/ c/ des gleichen setz auff die linck seitten in
 d/ vñ setz eyn zirfel mit dem eyn fuß in den puncten/ e/ vnd den ander
 reiß herab bis in den puntten. b. Also thu jm auch von der anderen
 das gethan ist/ als dann reiß mit einem zirfel zwo zirckellini/ die ers-
 darunder/ also das sie bede yliche an eine teyl die zwerchlini/ auch ye-
 hosen linien anrüren/ Darnach zeuch zwo zwerchlini ob vnd vnder d
 nach reiß aber zwo ander kleynere zirckellini/ die bede mit ihrem teyl
 ober vnd vnder anrüren/ des gleichen yliche auff beeden seitten die zwo
 zwo zwerchlinien darob vnd darunder. Darnach setz also fort hinan
 ordenlich abgeteyle/ wie ich das hernach hab auffgerissen/ auß disem



Ende des andern Buchs